



# Tema: La escuela

Artista docente: Asa Mendelsohn

Pregunta orientadora: ¿Cómo podría ser diferente tu escuela?

Palabra clave: folleto, fanzine

Objetivo: Crear un folleto para la escuela de tus sueños.

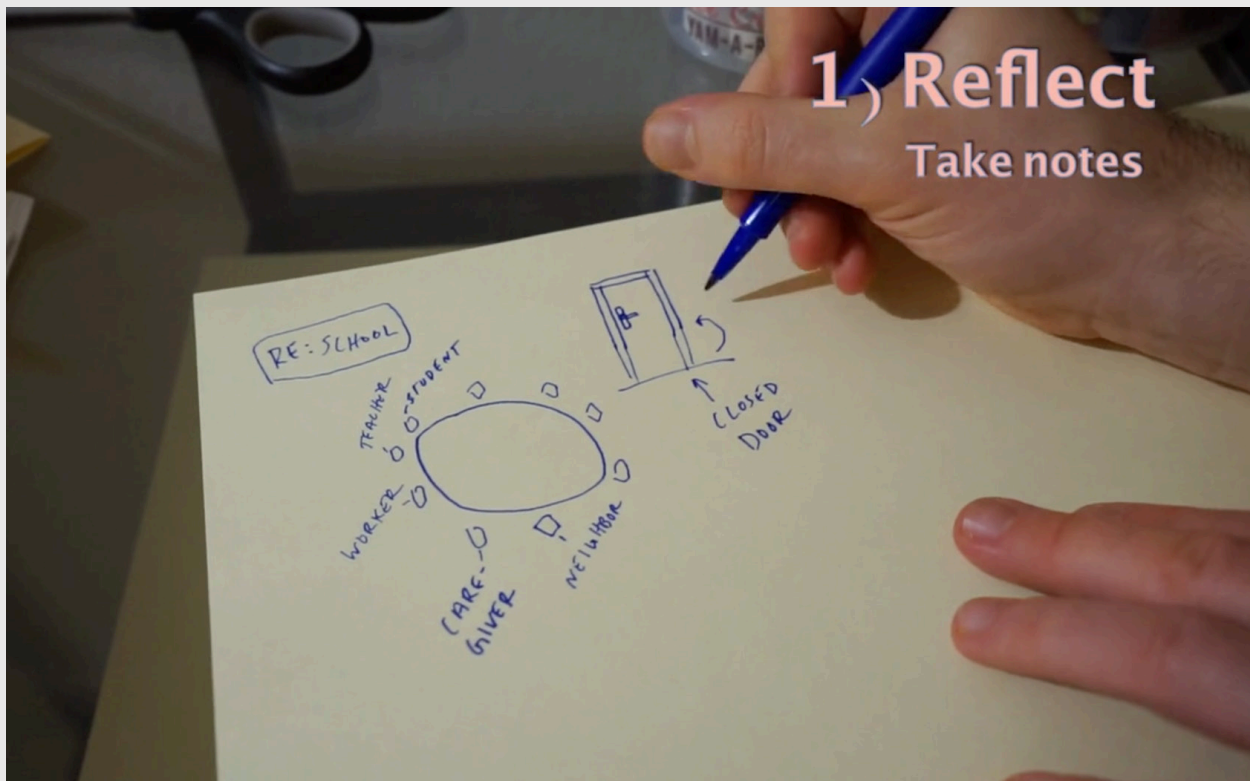
Materiales:

Papel, Bolígrafos/ Lápices/ Marcadores,  
Tijeras, Materiales de collage (opcional)

## Pasos:

1.

Reflexiona: ¿Cómo podría ser diferente tu escuela? ¿Qué aspecto tiene? ¿Qué quieres aprender? ¿Quiénes son tus profesores? ¿Qué se sirve para el almuerzo?

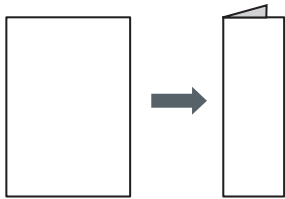


# 2.

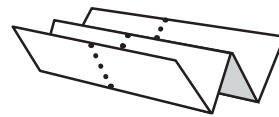
Haz tu folleto utilizando una hoja de papel normal. Sigue el vídeo o consulta las instrucciones siguientes para hacer un folleto.

## FOLDED MINI BOOK

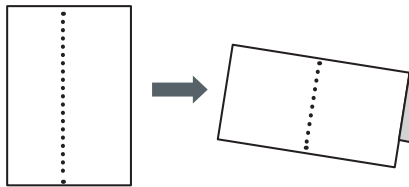
- 1.** Dobra el papel por la mitad a lo largo



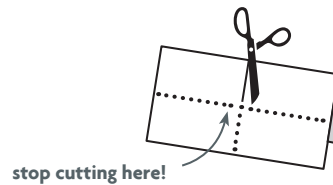
- 5.** Coloca el papel doblado sobre una mesa, debería formar una "W" cuando miras el extremo.



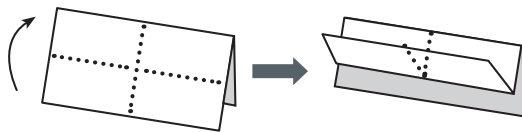
- 2.** Desdobra el papel y dóblalo por la mitad a lo ancho



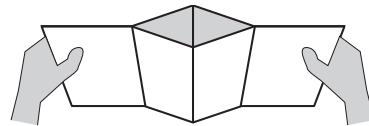
- 6.** Corta en el centro, justo hasta el pliegue [deja de cortar aquí]



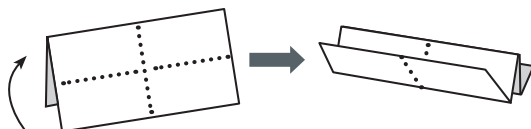
- 3.** Mantenlo doblado, luego toma un borde y dóblalo hacia el pliegue central



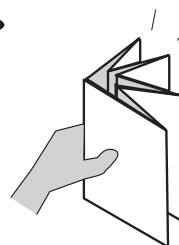
- 7.** Sujeta dos bordes desde la parte superior y tira de ellos hacia abajo para formar un libro abierto con cuatro secciones



- 4.** Haz lo mismo en el otro lado



- 8.** Junta tres secciones, y dobla la última sección encima de ellas para terminar tu libro




# 3.

Etiqueta las secciones del folleto. Utiliza las secciones que aparecen a continuación o inventa las tuyas propias.

|                                                         |                                                   |
|---------------------------------------------------------|---------------------------------------------------|
| <b>Nombre de la escuela</b><br><br>Portada              | <b>Valores de la escuela</b><br><br>Página 1      |
| <b>Canción de la escuela</b><br><br>Página 2            | <b>Actividades escolares</b><br><br>Página 3      |
| <b>Proyectos escolares</b><br><br>Página 4              | <b>Derechos de los alumnos</b><br><br>Página 5    |
| <b>Responsabilidades de los alumnos</b><br><br>Página 5 | <b>Símbolo de la escuela</b><br><br>Contraportada |



4. Despliega el folleto para diseñar un cartel en el reverso.



# 5. ¡Rellena tus secciones!



¡Escribe! ¡Dibuja!



¡Haz un collage! ¡Sé creativo!



6. ¡Ve más allá! ¡Comparte tu folleto! ¡Envíalo a un amigo!



Reflexiona: ¿Cómo podrían ser diferentes nuestras escuelas? ¿Quién puede participar en la toma de decisiones sobre las escuelas?